

TØNDER REVISION

TØNDER · LØGUMKLOSTER · TOFTLUND



Bramdrup Vandværk A.m.b.a.

Bramdrup Vestergade 1
6100 Haderslev

CVR-nr. 57431415

Årsrapport for 2019

01-01-2019 - 31-12-2019

Bramdrup Vandværk A.m.b.a.

Indholdsfortegnelse

Stamoplysninger	3
Ledelsespåtegning	4
Den uafhængige revisors revisionspåtegning	5
Resultatopgørelse	7
Balance	8
Anvendt regnskabspraksis	10
Noter til regnskabet	11

Bramdrup Vandværk A.m.b.a.

Stamoplysninger

Selskabet

Bramdrup Vandværk
Bramdrup Vestergade 1
6100 Haderslev

CVR- nr. : 57431415
Hjemsted: Haderslev Kommune

Bestyrelse

Kristian Kronborg
Julius Carstensen
Stig Winther
Martin Adrian Clausen
René Lassen

Revisor

Tønder Revision
registreret revisionsaktieselskab
Brundtlandparken 5
6520 Toftlund
CVR-nr. 29142807

Pengeinstitut

Frøs Sparekasse
Moltrupvej 49
6100 Haderslev

Bramdrup Vandværk A.m.b.a.

Ledelsens påtegning

Bestyrelsen har dags dato aflagt årsrapporten for året 2019 for Bramdrup Vandværk.


Årsrapporten er aflagt i overensstemmelse med årsregnskabsloven samt vandværkets vedtægter

Det er vores opfattelse, at årsregnskabet giver et retvisende billede af vandværkets aktiver, passiver og finansielle stilling pr. 31. december 2019 samt af resultatet for regnskabsåret 1. januar 2019 - 31. december 2019.


Der er efter regnskabsårets afslutning ikke indtruffet begivenheder, der væsentligt vil kunne påvirke vurderingen af vandværkets finansielle stilling.

Årsrapporten indstilles til generalforsamlingens godkendelse.


Bramdrup, den 20. februar 2020



Kristian Kronborg



Julius Carstensen



Stig Winther



Martin Adrian Clausen



René Lassen

Bramdrup Vandværk A.m.b.a.

Revisors erklæring om opstilling af årsregnskab

Til andelshaverne i Bramdrup Vandværk

Vi har opstillet årsregnskabet for Bramdrup Vandværk for regnskabsåret 1/1 2019 - 31/12 2019 på grundlag af virksomhedens bogføring og øvrige oplysninger, som De har tilvejebragt.

Årsregnskabet omfatter anvendt resultatopgørelse, balance, anvendt regnskabspraksis og noter.

Vi har udført opgaven i overensstemmelse med ISRS 4410, opgaver om opstilling af finansielle oplysninger. lysninger.


Vi har anvendt vor faglige ekspertise til at assistere Dem med at udarbejde og præsentere årsregnskabet i overensstemmelse med årsregnskabsloven. Vi har overholdt relevante bestemmelser i revisorloven og FSR-danske revisors etiske regler for revisorer, herunder principper vedrørende integritet, objektivitet, faglig kompetence og fornøden omhu.

Årsregnskabet samt nøjagtigheden og fuldstændigheden af de oplysninger, der er anvendt til opstillingen af årsregnskabet er Deres ansvar.

Da en opgave med opstilling af finansielle oplysninger ikke er en erklæringsopgave med sikkerhed, er vi ikke forpligtet til at verificere nøjagtigheden eller fuldstændigheden af de oplysninger, De har givet os til brug for at opstille årsregnskabet. Vi udtrykker derfor ingen revisions- eller reviewkonklusion om, hvorvidt årsregnskabet er udarbejdet i overensstemmelse med årsregnskabsloven.

Toftlund, den 25. februar 2020

Tønder Revision
registreret revisionsaktieselskab
CVR-nr. 29142807



Carsten Duus Nissen
Registreret Revisor
mnr998

Resultatopgørelse

	Note	2019	2018
Nettoomsætning	1	112.685	145.287
Produktionsomkostninger	2	<u>-48.618</u>	<u>-46.005</u>
Bruttoresultat		64.067	99.282
Distributionsomkostninger	3	-56.421	-86.750
Administrationsomkostninger	4	<u>-66.411</u>	<u>-48.625</u>
		-58.765	-36.093
Finansielle poster		<u>304</u>	<u>300</u>
Årets resultat		<u>-58.461</u>	<u>-35.793</u>

Balance pr. 31. december 2019

Aktiver

	Note	2019	2018
Grunde		34.200	34.200
Bygninger	5	223.653	237.853
Boringer	6	89.641	94.168
Maskinanlæg	7	76.843	95.392
Forsyningsledninger	8	1.314.737	1.350.512
Stikledninger	9	<u>138.600</u>	<u>146.520</u>
Materielle anlægsaktiver		<u>1.877.674</u>	<u>1.958.645</u>
Anlægsaktiver i alt		<u>1.877.674</u>	<u>1.958.645</u>
Tilgodehavender for salg		<u>4.641</u>	<u>1.568</u>
Tilgodehavender		<u>4.641</u>	<u>1.568</u>
Likvide midler		<u>231.679</u>	<u>231.177</u>
Omsætningsaktiver i alt		<u>236.320</u>	<u>232.745</u>
Aktiver i alt		<u>2.113.994</u>	<u>2.191.390</u>

Balance pr. 31. december 2019

Passiver

	Note	2019	2018
Egenkapital primo		2.124.180	2.159.973
Overført resultat		<u>-58.461</u>	<u>-35.793</u>
Egenkapital i alt		<u>2.065.719</u>	<u>2.124.180</u>
Leverandører af varer og tjenesteydelser		7.000	7.000
Merværdiafgift		7.826	22.538
Vandafgift		<u>33.449</u>	<u>37.672</u>
Gældsforpligtelser i alt		<u>48.275</u>	<u>67.210</u>
Passiver i alt		<u>2.113.994</u>	<u>2.191.390</u>

Pantsætninger og sikkerhedsstillelser

10

Anvendt regnskabspraksis

Årsrapporten for Bramdrup Vandværk er aflagt i overensstemmelse med årsregnskabslovens bestemmelser for regnskabsklasse A samt vandværkets vedtægter.

Anvendt regnskabspraksis er uændret i forhold til forrige år.

Generelt om indregning og måling

I resultatopgørelsen indregnes indtægter i takt med at de indtjenes, herunder indregnes værdireguleringer af finansielle aktiver og forpligtelser. I resultatopgørelsen indregnes ligeledes alle omkostninger, herunder afskrivninger og nedskrivninger.

Aktiver indregnes i balancen, når det er sandsynligt, at fremtidige økonomiske fordele vil tilflyde vandværket og aktivets værdi kan måles pålideligt.

Forpligtelser indregnes i balancen, når det er sandsynligt, at fremtidige økonomiske fordele vil fragå vandværket og forpligtelsen værdi kan måles pålideligt.

Ved første indregning og måling tages hensyn til forudsigelige tab og risici, der fremkommer inden årsrapporten aflægges, og som be- eller afkræfter forhold, der eksisterede på balancedagen. Ved første indregning måles måles aktiver og forpligtelser til kostpris. Efterfølgende måles aktiver og forpligtelser som beskrevet for hver enkelt regnskabspost efterfølgende.

Ved indregning og måling tages hensyn til forudsigelige tab og risici, der fremkommer inden årsrapporten aflægges, og som be- eller afkræfter forhold, der eksisterede på balancedagen.

Resultatopgørelsen

Nettoomsætning

Indtægter fra vandsalg m.v. indregnes i resultatopgørelsen, hvis levering og risikoovergang har fundet sted i løbet af regnskabsåret. Nettoomsætningen indregnes eksklusiv moms og afgifter. I beløbet indgår regulering af forrige års forbrug idet den endelige opgørelse først fremkommer efter regnskabet's aflæggelse.

Produktionsomkostninger

Produktionsomkostninger omfatter alle regnskabsårets omkostninger, der kan henføres til vandværkets indvin-
ding af vand, herunder vedligeholdelse af og afskrivning på anlæg.

Distributionsomkostninger

Distributionsomkostninger omfatter alle regnskabsårets omkostninger, der kan henføres til vandværkets distri-
bution af vand, herunder vedligeholdelse af og afskrivning på anlæg.

Administrationsomkostninger

Administrationsomkostninger omfatter alle regnskabsårets omkostninger til administration og ledelse.

Finansielle poster

Finansielle indtægter og omkostninger indregnes i resultatopgørelsen med de beløb, der vedrører regnskabs-
perioden.

Bramdrup Vandværk A.m.b.a.

Balancen

Materielle anlægsaktiver

Vandværkets materielle anlægsaktiver måles til kostpris med fradrag af akkumulerede afskrivninger. Der afskrives ikke på grunde.

Der foretages lineære afskrivninger baseret på aktivernes forventede brugstid efter følgende principper:

Bygninger	60 år
Boringer	50 år
Maskinanlæg	14 år
Forsyningsledninger	70 år
Stikledninger	50 år

Tilgodehavender

Tilgodehavender måles til pålydende værdi med fradrag af nedskrivning til imødegåelse af forventede tab.

Gældsforpligtelser

Gæld i øvrigt er målt til amortiseret kostpris svarende til nominal værdi

Noter til regnskabet

	2019	2018
1 Nettoomsætning		
Faste afgifter og forbrug (eksl. statsafgift)	<u>112.685</u>	<u>145.287</u>
	<u>112.685</u>	<u>145.287</u>
2 Produktionsomkostninger		
Boringer og bygninger:		
El	3.075	3.478
Regulering statsafgifter tidligere år	-2.057	0
Ejendomsskat	834	835
Forsikring	2.755	2.702
Afskrivninger	<u>37.276</u>	<u>37.276</u>
	<u>41.883</u>	<u>44.291</u>
Miljø og analyser:		
Vandanalyse m.v.	<u>6.735</u>	<u>1.714</u>
	<u>6.735</u>	<u>1.714</u>
Produktionsomkostninger i alt	<u>48.618</u>	<u>46.005</u>
3 Distributionsomkostninger		
Pumpestationer:		
Vedligehold	<u>11.640</u>	<u>27.080</u>
	<u>11.640</u>	<u>27.080</u>
Ledningsnet:		
El	3.075	3.478
Regulering statsafgifter tidligere år	-2.057	0
Vedligeholdelse	68	12.497
Afskrivninger	<u>43.695</u>	<u>43.695</u>
	<u>44.781</u>	<u>59.670</u>
Distributionsomkostninger i alt	<u>56.421</u>	<u>86.750</u>

Noter til regnskabet

	2019	2018
4 Administrationsomkostninger		
Løn bestyrelse	28.000	28.000
Møder og generalforsamling	456	1.136
Kursus	695	1.450
Forsikringer	1.903	1.791
Kontorartikler / edb	7.916	1.555
Kontingenter	3.149	3.265
Abonnement/hjemmeside Rambøll	10.809	4.428
Administrationsgebyr Provas	4.664	0
Gebyrer	1.600	0
Gaver	219	0
Regnskabsassistance	7.000	7.000
	<u>66.411</u>	<u>48.625</u>
5 Bygninger		
Anskaffelsessum	852.010	852.010
Afskrivning	-14.200	-14.200
Tidligere afskrevet	-614.157	-599.957
	<u>223.653</u>	<u>237.853</u>
6 Boringer		
Anskaffelsessum	226.365	226.365
Afskrivning	-4.527	-4.527
Tidligere afskrevet	-132.197	-127.670
	<u>89.641</u>	<u>94.168</u>
7 Maskinanlæg		
Anskaffelsessum	259.680	259.680
Afskrivning	-18.549	-18.549
Tidligere afskrevet	-164.288	-145.739
	<u>76.843</u>	<u>95.392</u>
8 Forsyningsledninger		
Anskaffelsessum	2.504.260	2.504.260
Afskrivning	-35.775	-35.775
Tidligere afskrevet	-1.153.748	-1.117.973
	<u>1.314.737</u>	<u>1.350.512</u>

Noter til regnskabet

	2019	2018
9 Stikledninger		
Anskaffelsessum	396.000	396.000
Afskrivning	-7.920	-7.920
Tidligere afskrevet	<u>-249.480</u>	<u>-241.560</u>
	<u>138.600</u>	<u>146.520</u>

10 Pantsætninger og sikkerhedsstillelser

Der er ingen pantsætninger eller sikkerhedsstillelser